





MADERA

Lampa sufitowa z kolekcji Madera to idealne rozwiązanie dla miłośników prostych, graficznych form, które pasują niemalże do każdego wnętrza. Lampa jest w kształcie dużego prostokąta z elementem doświetlającym przestrzeń, umiejscowionym od spodu. Ponadto po włączeniu lampy daje ona ciekawy efekt na suficie. Lampa z kolekcji Madera nadaje się do większości pomieszczeń. Sprawdzi się w przedpokoju, kuchni, sypialni, gabinecie czy salonie – wszędzie, gdzie potrzebne jest duże źródło światła.

The ceiling lamp from the Madera collection is the perfect solution for lovers of simple, graphic forms that fit almost any interior. The lamp is in the shape of a large rectangle with an element located at the bottom that illuminates some additional space. Moreover, when you turn on the lamp, it gives an interesting effect on the ceiling. The ceiling lamp from the Madera collection is suitable for most rooms. It will work in the hallway, kitchen, bedroom, study or living room – wherever you need a large light source.








Plafon | ceiling lamp
Madera SL.0924

-  E27, 2 x 60W, 50Hz, 220V, IP20
-  dąb | oak
-  drewno, szkło | wood, glass
-  30,5/30,5/8 cm







Plafon | ceiling lamp
Madera SL.0925

-  E27, 3 x 60W, 50Hz, 220V, IP20
-  dąb | oak
-  drewno, szkło | wood, glass
-  38,5/38,5/8 cm







Plafon | ceiling lamp
Madera SL.0927

-  E27, 2 x 60W, 50Hz, 220V, IP20
-  sonoma | sonoma
-  drewno, szkło | wood, glass
-  30,5/30,5/8 cm



Plafon | ceiling lamp
Madera SL.0928

-  E27, 3 x 60W, 50Hz, 220V, IP20
-  sonoma | sonoma
-  drewno, szkło | wood, glass
-  38,5/38,5/8 cm