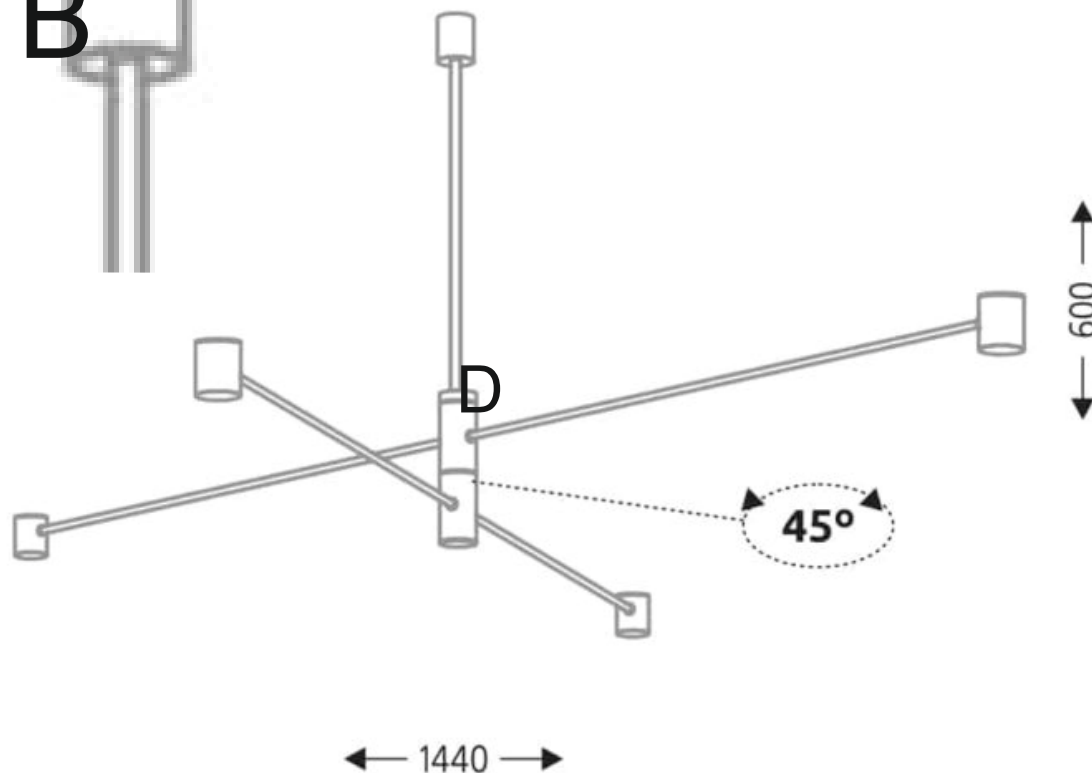

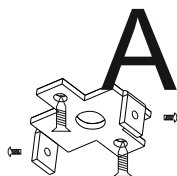


# INSTRUKCJA MONTAŻU OPRAW

Pobrano z mamadecor.pl

## SAKATA 7828 7829 7830 7831 7832 7833



SHILO  
e-mail: shilo@shilo.pl

-  - zasilanie
-  - zwieszana
-  - ochronność
-  - szczelność
-  - wewnętrzna
-  - oprawa

Czynności montażowe:

Doprowadzić zasilanie 230V do miejsca montażu lampy.

Połączyć elementy poprzez wkręcanie rurki w nakrętkę (D)

Zdjąć podsufitkę (B) z podstawy (A) odkręcając śrubkę (C).

Przykręcić spód (A) do sufitu jednocześnie przyciągając przewody zasilające które należy podłączyć do kostki elektrycznej.

Zamontować pokrywkę (B) na podstawie (A) przykręcając śrubki (C).

Ważne! Instalacja powinna być wykonana przez uprawnionego elektryka.