

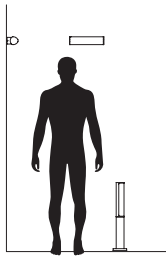
Troll

258





Troll



Series of light fixtures for exterior equipped with SMD LEDs, die cast aluminium housing electrostatically painted in dark grey, opal polycarbonate diffuser.

Serie de corpuri de iluminat pentru exterior echipate cu LED-uri SMD, structură din aluminiu turnat sub presiune vopsit în câmp electrostatic gri închis, dispersor din policarbonat opal.

Serie di apparecchi per esterni equipaggiati con LED SMD, corpo in pressofusione di alluminio verniciato a polveri grigio scuro, diffusore in policarbonato opale.

Светильники для наружного освещения, оснащенные светодиодами SMD, корпус из алюминия литого под давлением, окрашен в электростатическом поле в темно серый цвет, рассеиватель из опалового поликарбоната.


Kültéri lámpa testek, SMD LED-el szerelve. Nyomás alatt öntött alumínium, elektrosztatikus mezőben festett sötét szürke színű lámpatest, polikarbonát opál diszperzór.

Външни осветителни тела, оборудвани с LED диоди. Тяло от алуминий, електростатично боядисан в тъмно сиво, опалов поликарбонатен дифузер.

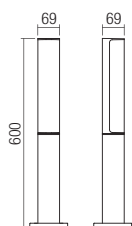
Svietidlá pre exteriér vybavené LED diódami SMD, teleso z liateho hliníka elektrosťaticky lakované v tmavošedej farbe, opálový polykarbonátový difúzor.



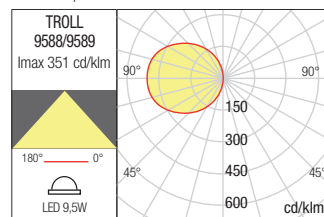
BOLLARD • STĂLPĂȘOR


Type	Code	Finishing	LED type	Input voltage	Power	Luminous Flux	CCT	CRI
	9588	■ DG	SMD LED 2835 EPISTAR, 6 pcs.	220-240V	9,5W	1035/775 lm	● 3000K	85
	9589	■ DG	SMD LED 2835 EPISTAR, 6 pcs.	220-240V	9,5W	1035/820 lm	● 4000K	85

Dimension




Photometry

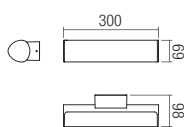




WALL LAMP • APLICĂ

Type	Code	Finishing	LED type	Input voltage	Power	Luminous Flux	CCT	CRI
	9586	■ DG	SMD LED 2835 EPISTAR, 6 pcs.	220-240V	9W	972/716 lm	● 3000K	85
	9587	■ DG	SMD LED 2835 EPISTAR, 6 pcs.	220-240V	9W	972/760 lm	● 4000K	85

Dimension



Photometry

