

# Xia

170





# Xia

CE



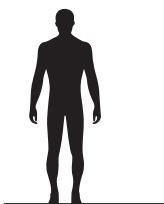
IP54

LED

RoHS



**Ceiling lamps for exterior equipped with COB LED, high luminous efficiency, die cast aluminium housing electrostatically painted in mat white or dark grey, transparent tempered glass diffuser.**



Plafoniere pentru exterior echipate cu LED COB, cu eficiență luminoasă mare, structură din aluminiu turnat sub presiune vopsit în câmp electrostatic alb mat sau gri închis, dispersor din sticlă temperată transparentă.

Plafoniere per esterni equipaggiate con LED COB ad alta efficienza luminosa, corpo in pressofusione di alluminio verniciato a polveri bianco opaco o grigio scuro, diffusore in vetro temperato trasparente.

Потолочные светильники для наружного освещения, оснащенные светодиодами COB с большой светотдачей, корпус из алюминия литого под давлением, окрашен в электростатическом поле в белый матовый или темно серый цвет, рассеиватель из прозрачного, закаленного стекла.

Kültéri mennyezeti lámpák, nagy fényerősségű COB LED-el szerelve.

Nyomás alatt öntött alumínium, elektrosztatikus mezőben festett sötét matt fehér vagy szürke színű lámpatest, áttetsző üveg diszperzór.

Екстериорни плафони, LED диод, висока ефективност.

Алуминиев корпус, электростатично боядисан в бял мат или тъмно сиво, прозрачно закалено стъкло.

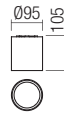
Stropné exteriérové svietidlá vybavené LED diódami COB, s vysokou svetelnou účinnosťou, teleso z liateho hliníka elektrosťaticky lakované v matnej bielej alebo tmavošedej farbe, priehľadný difúzor z tvrdeného skla.



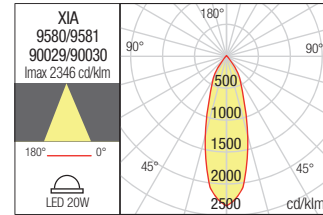
**CEILING LAMP • PLAFONIERĂ**

Type	Code	Finishing	LED type	Input voltage	Power	Luminous flux	CCT	Optics	CRI
	<b>9580</b>	<input type="checkbox"/> MWH	COB LED LUMENS, 1 pcs	220-240V	20W	2100/1616 lm	3000K	34°	80
	<b>9581</b>	<input checked="" type="checkbox"/> DG	COB LED LUMENS, 1 pcs	220-240V	20W	2100/1616 lm	3000K	34°	80
	<b>90029</b>	<input type="checkbox"/> MWH	COB LED LUMENS, 1 pcs	220-240V	20W	2226/1778 lm	4000K	34°	80
	<b>90030</b>	<input checked="" type="checkbox"/> DG	COB LED LUMENS, 1 pcs	220-240V	20W	2226/1778 lm	4000K	34°	80

Dimension



Photometry



**CEILING LAMP • PLAFONIERĂ**

Type	Code	Finishing	LED type	Input voltage	Power	Luminous flux	CCT	Optics	CRI
	<b>9582</b>	<input type="checkbox"/> MWH	COB LED LUMENS, 1 pcs	220-240V	20W	2100/1616 lm	3000K	34°	80
	<b>9583</b>	<input checked="" type="checkbox"/> DG	COB LED LUMENS, 1 pcs	220-240V	20W	2100/1616 lm	3000K	34°	80
	<b>90031</b>	<input type="checkbox"/> MWH	COB LED LUMENS, 1 pcs	220-240V	20W	2226/1778 lm	4000K	34°	80
	<b>90032</b>	<input checked="" type="checkbox"/> DG	COB LED LUMENS, 1 pcs	220-240V	20W	2226/1778 lm	4000K	34°	80

Dimension



Photometry

