



04



Mittels DIP-SWITCH können drei Lichtfarben (Warmweiß, Neutralweiß, Tageslichtweiß) über einen Schalter direkt an der Leuchte eingestellt werden. Zudem lässt sich die Helligkeit in drei Stufen mit einem herkömmlichen Lichtschalter regulieren.

The DIP SWITCH directly sets the luminaire's three light colours (warm, neutral and daylight white). In addition, the light fitting can be switched to 3 light intensity levels with a conventional light switch.


VUELTA

Metal · metal

05



06



04 R62233131

Weiß matt · white mat
 Ø 48 cm, ↑ 9,5 cm
 incl. 1 x SMD LED, 28 W
 1 x 3.200 lm, 2.300+3.000+4.000 K



05 R62233132

Schwarz matt · black mat
 Ø 48 cm, ↑ 9,5 cm
 incl. 1 x SMD LED, 28 W
 1 x 3.200 lm, 2.300+3.000+4.000 K



06 R62233187

titanfarbig · titan
 Ø 48 cm, ↑ 9,5 cm
 incl. 1 x SMD LED, 28 W
 1 x 3.200 lm, 2.300+3.000+4.000 K

