

Garden 24

Björn Christiernsson
hjälper dig att lyckas med
trädgårdsbelysningen



Garden 24

Björn Christiernsson

Vi på Markslöjd är väldigt stolta över vårt samarbete med Björn Christiernsson. Som känd byggprofil vet Björn det mesta när det kommer till DIY för hem och trädgård.

Låt Björn vägleda och inspirera dig att hitta rätt belysning för just din trädgård, från vårt Garden 24 sortiment.



Partyslinga Rund 0,24W
Art.nr: 107292



Partyslinga Päron 0,24W
Art.nr: 107293



Tips!

Partylights är en riktig stämningshöjare. Placera på altanen eller i uterummet.



LYCKAS MED DIN TRÄDGÅRDSBELYSNING BJÖRN TIPSAR

1. Rätt lampa på rätt plats

Markslojd Garden 24 har ett brett sortiment som gör att du kan hitta rätt lampor för just din trädgård. Välj till exempel en hög spotlight för att belysa ett träd och decklights för ge altanen ljus.

2. Skuggspel skapar känsla

När du belyser din rabatt tänk också på vilka skuggor ljuset kastar på till exempel husfasaden. Detta ger en extra dimension till din trädgård.

3. Lager på Lager

Tänk på att använda flera sorters belysning i trädgården för att skapa djup och för att lysa upp i flera nivåer.

4. Ficklampstestet

Ta med en ficklampa ut i trädgården och lys på olika träd, buskar och rabatter för att se vart du ska sätta ljuset för att få bästa effekt.

Garden 24 finns i butik nu.

Hitta din återförsäljare på www.markslojd.com



Garden 24

Enkelt att koppla själv

*Kom ihåg
transformatorn*

1.



DAGS ATT MONTERA

I varje spotlightförpackning medföljer ett markspjut och en krok för montering i hängräna.

Montera ihop produkten med hjälp av den medföljande insexnyckeln.

Spotlight 3W	Art.nr: 106929
Spotlight 6W	Art.nr: 106930
Spotlight 9W	Art.nr: 106931
Spotlight 15W	Art.nr: 107291

2.



VÄLJ RÄTT TRANSFORMATOR

Det finns två transformatorer med olika styrkor. För att välja rätt styrka på transformatorn, räkna ihop wattantalet på de produkter du valt. Den lilla transformatorn är 36W och om du behöver högre styrka, välj den stora transformatorn på 60W.

Transformator 36W	Art.nr: 106924
Transformator 60W	Art.nr: 106925

Tips!

Kom igång snabbt
med vårt färdiga
startset.

3.

**KOPPLA IHOP**

Du kopplar lätt ihop dina lampor med varandra. Skruva på locket på sladden så att sladden håller vatten ute.

Du kan även säkra sladdens kopplingar med vår vattenfasta tape innan du gräver ned sladdarna i trädgården.

Vattentät Tape	Art.nr: 107457
Förlängningssladd 2m	Art.nr: 106928
Förlängningssladd 5m	Art.nr: 106927

4.

**INSTALLERA HEMMA**

Placera ut dina lampor på den plats du vill ha dem och koppla in transformatorn. Testa gärna när det blir mörkt ute om så att lamporna ger den effekt du tänkt dig.

Björn tipsar

Lys med ficklampa i trädgården för att hitta bästa platsen för din trädgårdsbelysning.

Garden 24

Spotlights & Pollare

I Garden 24 LED system ingår flera spotlights och pollare med olika wattstyrka. **Spotlights** passar utmärkt för att belysa buskar, träd, rabatter och husfasader.

Pollare kan användas för att belysa till exempel garageuppfarten och trädgårdsgången. Kombiner flera olika modeller för en väl upplyst trädgård eller uteplats.



Spotlight 3W
Art.nr: 106932



Spotlight 3W
Art.nr: 106929




Spotlight 6W
Art.nr: 106930




Spotlight 9W
Art.nr: 106931



Spotlight 15W
Art.nr: 106931



Spotlight 3W
Art.nr: 107713



Spotlight 6W
Art.nr: 107714



Spotlight 6W
Art.nr: 106932

Detta ingår i förpackningen:

Markspjut:

Ingår i alla förpackningar med Spotlight & Pollare

Krok:

Ingår i förpackningar för spotlights som kan sättas upp i hängränna.

Insexnyckel:

Finns i varje förpackning för produkter som behöver monteras ihop.



Spotlight 6W
Art.nr: 106932


Helrätt på garageuppfarten



Pollare 6W
Art.nr: 106933




Pollare 3W
Art.nr: 107290



Spear 3W
Art.nr: 107719



Pollare Sfär 3W
Art.nr: 107283



Spotlight 6W
Art.nr: 106932

Tips!
Välj rätt pollare på rätt plats.

Belys ett större träd i din trädgård

Garden 24

Decklights & Dekorativa Spotlights

När du belyser din altan eller däck så passar våra **decklights** perfekt för ändamålet. Välj mellan olika modeller och olika wattstyrkor beroende på hur mycket ljus du behöver.

Våra **dekorativa spotlights** är perfekta som komplement. Använd till exempel stenspotlighten om du har en stenmur som behöver lite extra ljus eller placera flera väggspotlights över garageporten för funktionell belysning.




Kubspotlight 3W
Art.nr: 107287



Decklight 3W
Art.nr: 106934

*Sprider ljuset
åt sidorna*



Decklight 3W
Art.nr: 106935



Decklight 0,8W
Art.nr: 107284



Decklight 3W
Art.nr: 107285



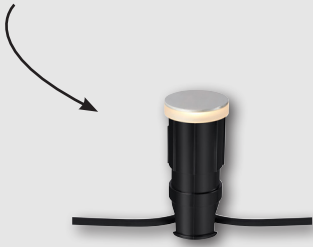
Trappspot 0,8W
Art.nr: 107289



Decklight 0,8W
Art.nr: 107716

Ny färg!

Ny färg!



Decklight 3W
Art.nr: 107717

Ny färg!



Decklight 3W
Art.nr: 107718



Stenspotlight 3W
Art.nr: 107286



Kubspotlight 3W
Art.nr: 107287



Väggs spotlight 3W
Art.nr: 107288
Art.nr: 107715

Ny färg!



Flexible LED List
Art.nr: 107294



Decklight 3W
Art.nr: 106935

Tips!

Decklights kan användas både till ditt altandäck och till att belysa din trappa.



Garden 24

Transformatorer & Tillbehör



Transformator 36W
Art.nr: 106924



Transformator 60W
Art.nr: 106925



Y-connector
Art.nr: 106939



Förlängningsladd 2m
Art.nr: 106928



Förlängningsladd 10m
Art.nr: 106926



Pir Sensor
Art.nr: 106940



Förlängningsladd 2m
Art.nr: 106927



Ljussensor/Timer
Art.nr: 106936



Dimmer
Art.nr: 106937



Vattentät Tape 4,5m
Art.nr: 107457



Transformator 36W
Art.nr: 106924



Pir Sensor
Art.nr: 106940



Dimmer
Art.nr: 106937



För mer information om Garden 24 LED System besök vår hemsida

www.markslojd.com