
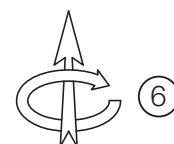

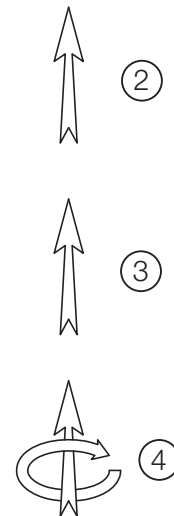
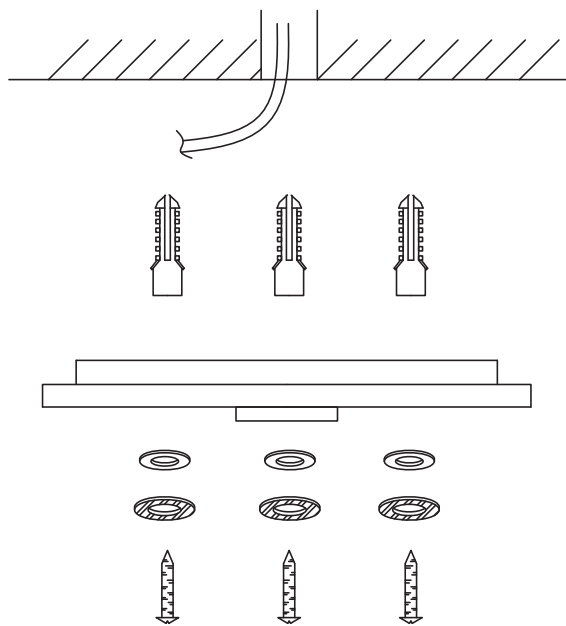
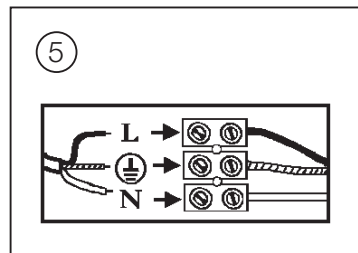



INSTRUCTION SHEET

Brilliant

HEIDA

G99776...
G99786...



INSTRUCTION SHEET

Brilliant

HEIDA

G99776...

G99786...

DE: Dieses Produkt enthält eine Lichtquelle der Energieeffizienzklasse E.

EN: This product contains a light source of energy efficiency class E.

FR: Ce produit contient une source lumineuse de classe d'efficacité énergétique E.

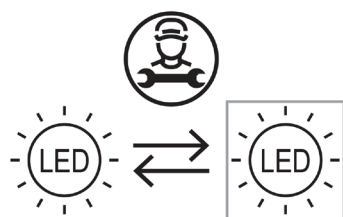
ES: Este producto contiene una fuente luminosa de la clase de eficiencia energética E.

IT: Questo prodotto contiene una sorgente luminosa di classe di efficienza energetica E.

PL: Niniejszy produkt zawiera źródło światła klasy efektywności energetycznej E.

PT: Este produto contém uma fonte de luz de eficiência energética de classe E.

NL: Dit product bevat een lichtbron van energie-efficiëntieklasse E.



DE: Die Lichtquelle ist von einer qualifizierten Person austauschbar.

EN: The light source should be replaced by a qualified person.

FR: La source lumineuse peut être remplacée par une personne qualifiée.

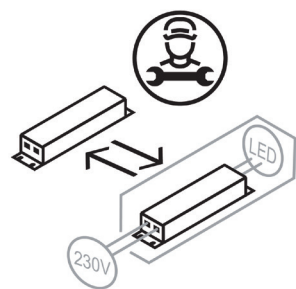
ES: Fuente luminosa debe ser sustituida por personal autorizado.

IT: La sorgente luminosa deve essere sostituita da una persona qualificata.

PL: Źródło światła powinno być wymieniane przez wykwalifikowaną osobę.

PT: A fonte de luz pode ser substituída por uma pessoa qualificada.

NL: De lichtbron kan vervangen worden door een gekwalificeerde persoon.



DE: Das separate Betriebsgerät ist von einer qualifizierten Person austauschbar.

EN: The separate control gear should be replaced by a qualified person.

FR: L'appareil de commande séparé peut être remplacé par une personne qualifiée.

ES: El aparato separado debe ser sustituido por personal autorizado.

IT: Il dispositivo di comando separato deve essere sostituito da una persona qualificata.

PL: Oddzielny zasilacz powinien być wymieniany przez wykwalifikowaną osobę.

PT: O dispositivo separado pode ser substituído por uma pessoa qualificada.

NL: De aparte bedieningsinrichting kan vervangen worden door een gekwalificeerde persoon.



Vorsicht, Gefahr des elektrischen Schlags! Caution, risk of electric shock! Danger, risque de chocs électriques! **احترس من حدوث صدمة كهربائية!**
 Attenzione: pericolo di scossa elettrica! Atención, peligro de descarga eléctrica! Voorzichtig, risico op een elektrische schok! Forsigtig - Fare for elektrisk støt! Pozor, nebezpečí zásahu elektrickým proudem! Внимание, опасность от электрического удара! Προσοχή, κίνδυνος ηλεκτροπληξίας! Dikkat, elektrik çarpması riski! Huomio, sähköiskun vaara! Pozor, nebezpečnostvo zásahu elektrickým proudem! Oprez, opasnost od električnog udara! Uwaga, niebezpieczeństwo porażenia prądem! Pozor, nevarnost električnega udara! Atentje, pericol de electrocutare! Warning! Risk for elektriska stöt! Cuidado, risco de choque elétrico. Vigyázat, áramütés veszélye! Uzmanību: elektriskās strāvas trieciena risks! Kujdes, rrezik nga goditja elektrike! Atsargiai, gali įvykti elektros smūgis! Oprez, opasnost od strujnog udara! Ettevaatust, elektrilöögi oht! Осторожно! Опасность поражения электрическим током! Внимание, опасность од струен удар! OPREZ, OPASNOST OD ELEKTRIČNOG UDARA! Обережно, небезпека ураження електричним струмом! Fare for elektrisk stöt!

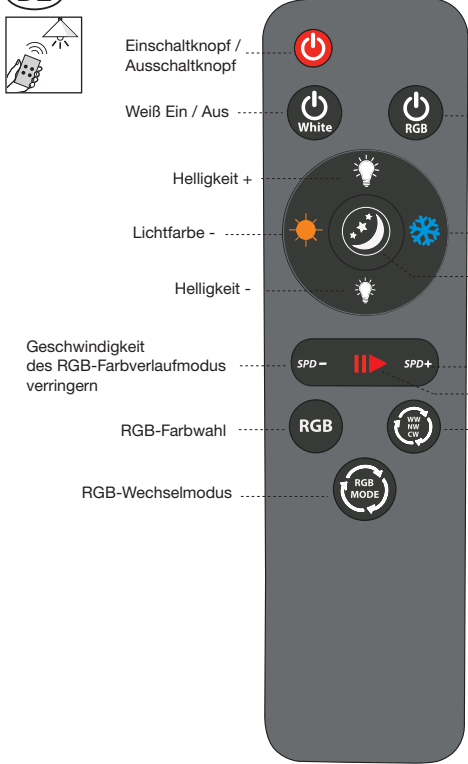
INSTRUCTION SHEET

Brilliant

HEIDA

G99776...
G99786...

(DE)



Einschaltknopf / Ausschaltknopf

Weiß Ein / Aus

Helligkeit +

Lichtfarbe -

Helligkeit -

Geschwindigkeit des RGB-Farbverlaufmodus verringern

RGB-Farbwahl

RGB-Wechselmodus

EIN-/AUS-Taste für RGB (Lichtfarben)

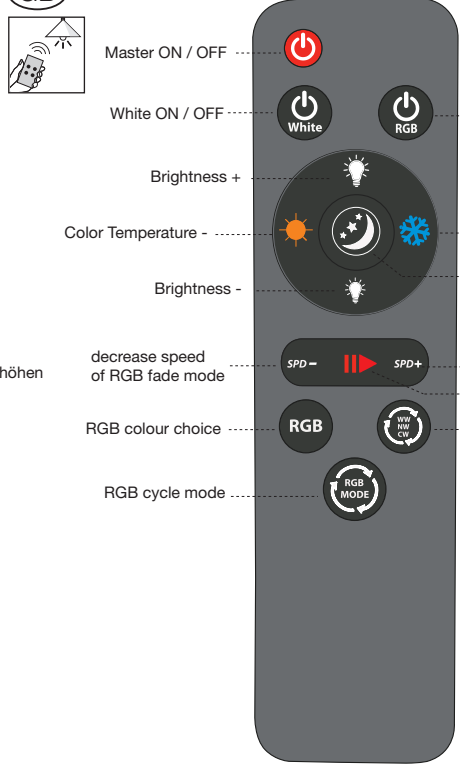
Lichtfarbe +

Nachtlicht Modus

Geschwindigkeit des RGB-Farbverlaufmodus erhöhen
RGB-Farbverlaufmodus stoppen/fortsetzen

3000K / 4000K / 6500K

(GB)



Master ON / OFF

White ON / OFF

Brightness +

Color Temperature -

Brightness -

decrease speed of RGB fade mode

RGB colour choice

RGB cycle mode

ON/OFF switch of RGB

Color Temperature +

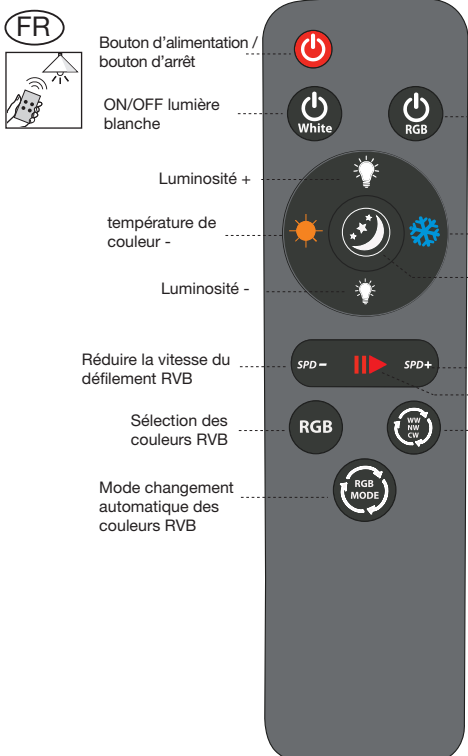
Night Light Mode

increase speed of RGB fade mode

RGB fade mode Stop / Play

3000K / 4000K / 6500K

(FR)



Bouton d'alimentation / bouton d'arrêt

ON/OFF lumière blanche

Luminosité +

température de couleur -

Luminosité -

Réduire la vitesse du défilement RVB

Sélection des couleurs RVB

Mode changement automatique des couleurs RVB

ON/OFF lumière RVB

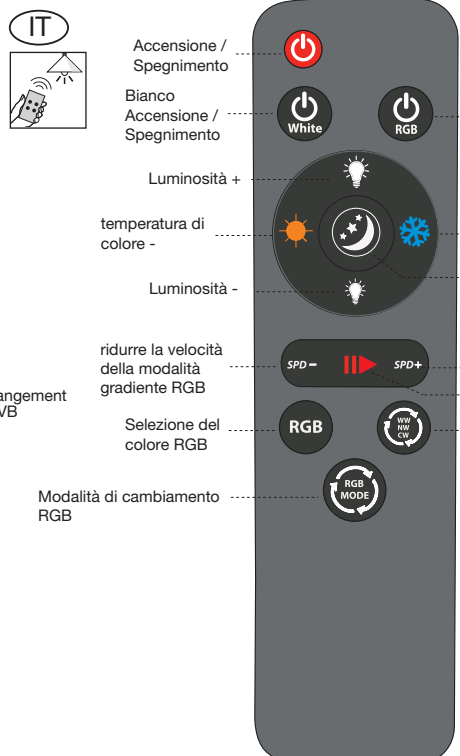
température de couleur +

Mode lumière nocturne

Augmenter la vitesse du défilement RVB
Arrêt/Lecture du mode changement de couleur automatique RVB

3000K / 4000K / 6500K

(IT)



Accensione / Spegnimento

Bianco Accensione / Spegnimento

Luminosità +

temperatura di colore -

Luminosità -

ridurre la velocità della modalità gradiente RGB

Selezione del colore RGB

Modalità di cambiamento RGB

Interruttore ON/OFF di RGB

temperatura di colore +

Modalità luce notturna

Aumentare la velocità della modalità gradiente RGB
Stop/continua modalità gradiente RGB

3000K / 4000K / 6500K

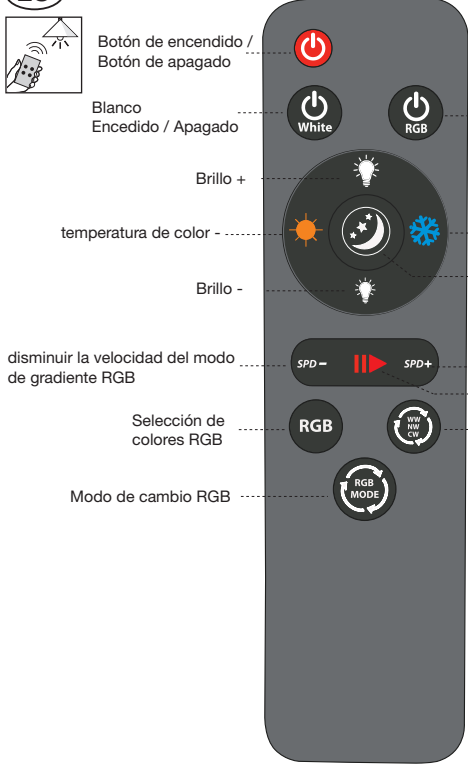
INSTRUCTION SHEET

Brilliant

HEIDA

G99776...
G99786...

(ES)



Botón de encendido / Botón de apagado

Blanco Encendido / Apagado

Brillo +

temperatura de color -

Brillo -

disminuir la velocidad del modo de gradiente RGB

Selección de colores RGB

Modo de cambio RGB

Botón ON/OFF de RGB

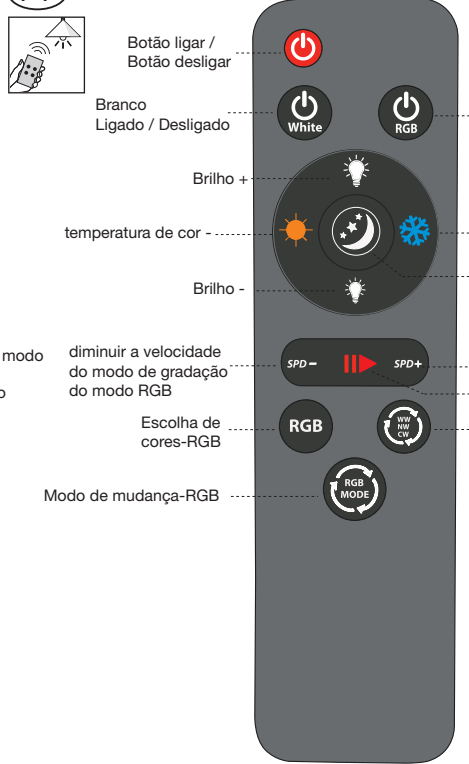
temperatura de color +

Modo de luz nocturna/ Apagado

Aumentar la velocidad del modo de gradiente RGB
Detener/continuar el modo de gradiente RGB

3000K / 4000K / 6500K

(PT)



Botão ligar / Botão desligar

Branco Ligado / Desligado

Brilho +

temperatura de cor -

Brilho -

diminuir a velocidade do modo de gradação do modo RGB

Escolha de cores-RGB

Modo de mudança-RGB

Interruptor ON/OFF (LIGADO/DESLIGADO) de RGB

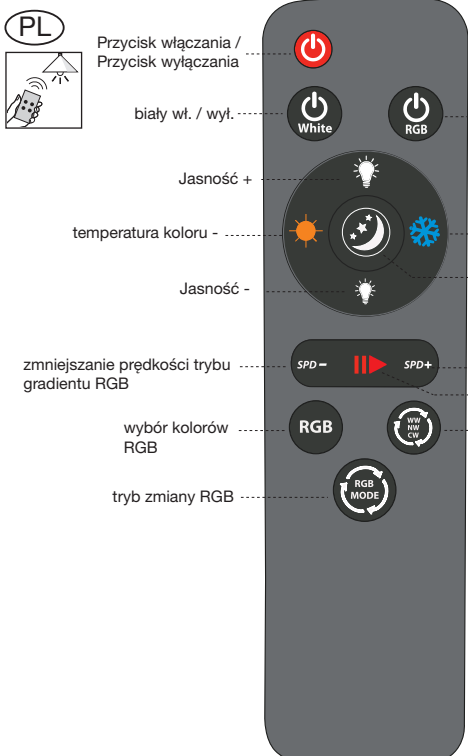
temperatura de cor +

Modo Luz Noturna / DESLIGAR

Aumentar a velocidade do modo de gradação do modo RGB
Parar/continuar o modo de gradiente RGB

3000K / 4000K / 6500K

(PL)



Przycisk włączania / Przycisk wyłączenia

biały wł. / wyt.

Jasność +

temperatura koloru -

Jasność -

zmniejszanie prędkości trybu gradientu RGB

wybór kolorów RGB

tryb zmiany RGB

Przełącznik WŁ. / WYŁ. RGB

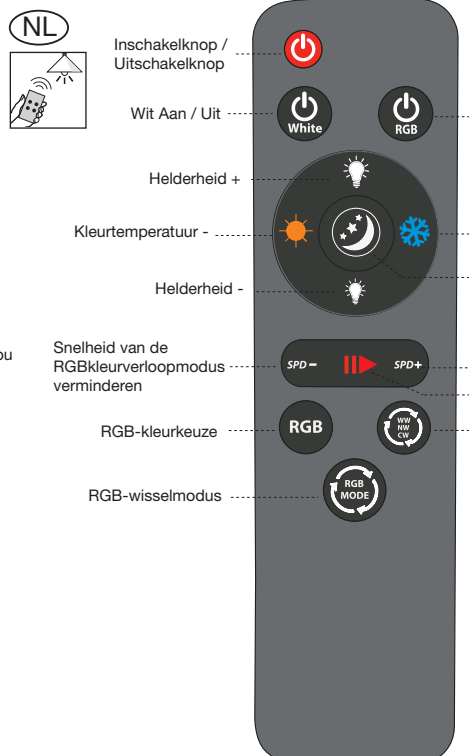
temperatura koloru +

Tryb światła nocnego / WYŁ.

zwiększanie prędkości trybu gradientu RGB
Zatrzymanie/kontynuacja trybu gradientu RGB

3000K / 4000K / 6500K

(NL)



Inschakelknop / Uitschakelknop

Wit Aan / Uit

Helderheid +

Kleurtemperatuur -

Helderheid -

Snelheid van de RGBkleurverloopmodus verminderen

RGB-kleurkeuze

RGB-wisselmodus

AAN/UIT-schak. RGB

Kleurtemperatuur +

nachtlamp modus/UIT

Snelheid van de RGBkleurverloopmodus verhogen
Stop / Play RGB modus

3000K / 4000K / 6500K